

Manuel d'utilisation

Banc de transfert Biarritz

Reference :

BIARRITZ

Classification: Medical device Class I

Garantie 2 ans



IMPORTANT

Lire attentivement la notice avant toute utilisation de ce produit et la conserver en cas de besoin.

Utilisateur : si vous êtes dans l'incapacité de lire ou de comprendre les avertissements, précautions ou instructions, veuillez contacter votre professionnel de santé ou distributeur avant d'utiliser ce produit sous peine de risques et de dommages. Consulter votre médecin ou spécialiste de santé avant d'utiliser un dispositif d'aide technique. Il vous conseillera sur son utilisation la plus appropriée à votre cas. Distributeur : cette notice doit être remise aux utilisateurs de ce produit.

DESTINATION DU PRODUIT

Le fauteuil d'accès Slide est un dispositif médical destiné aux personnes à mobilité réduite. Il vous permet de vous asseoir confortablement hors de votre baignoire et d'y glisser sans vous relever. Il est équipé d'un espace pour poser vos produits de douche à portée de main. Utilisable sur la majorité des baignoires standards. Restez assis et glissez au centre de votre baignoire grâce à notre fauteuil d'accès au bain Slide.

PRECAUTIONS D'EMPLOI

Le non-respect des précautions d'emploi peut entraîner des risques de blessures graves.

- Ne dépassez pas la limite maximale autorisée de 120 kg
- Assurez-vous que le produit soit en bon état de fonctionnement
- Vérifiez que toutes les pièces soient bien enclenchées
- Assurez-vous que l'utilisateur verrouille le loquet permettant le transfert de l'assise
- En cas de pièces abîmées, cassées, usées ou manquantes, contactez le revendeur.
- Assurez-vous que les plots des 4 pieds soient bien ressortis des 4 pieds
- Attention au risque de pincement lors de l'utilisation

Specifications

Dimensions :

- Largeur totale : 800 mm
- Profondeur totale : 460 mm
- Hauteur totale ajustable : 860 à 1030 mm
- Hauteur de l'assise : 510 à 687 mm
- Hauteur du dossier : 170 mm
- Largeur du dossier : 420 mm

Poids max supporté : 120 kg

Structure : aluminium anodisé et plastique médical hypoallergénique

Introduction

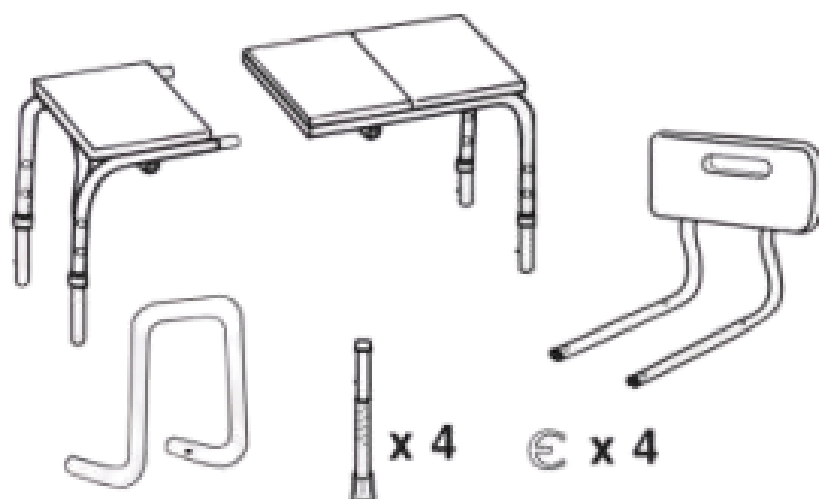
Le banc de transfert pour baignoire Biarritz agrandit la plateforme d'assise pour offrir une base allongée qui facilite les transferts dans et hors de la baignoire, tout en conservant tous les avantages d'une chaise de douche. Dotés de trous de drainage empêchant l'accumulation d'eau et réduisant les risques de glissade, le dossier ergonomique et le siège présentent tous deux des surfaces texturées et antidérapantes.

Pour assurer la stabilité du banc, nous avons équipé ses pieds résistants à la corrosion de larges embouts antidérapants. Sa conception robuste en plastique et en aluminium peut supporter jusqu'à (environ 120 kg).


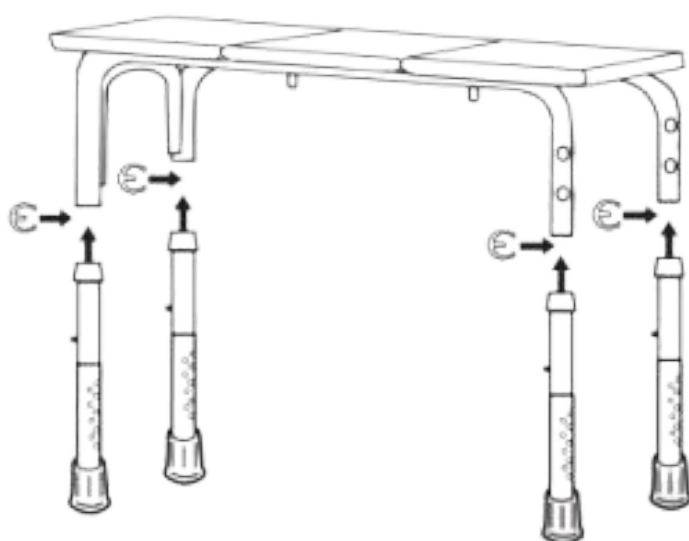
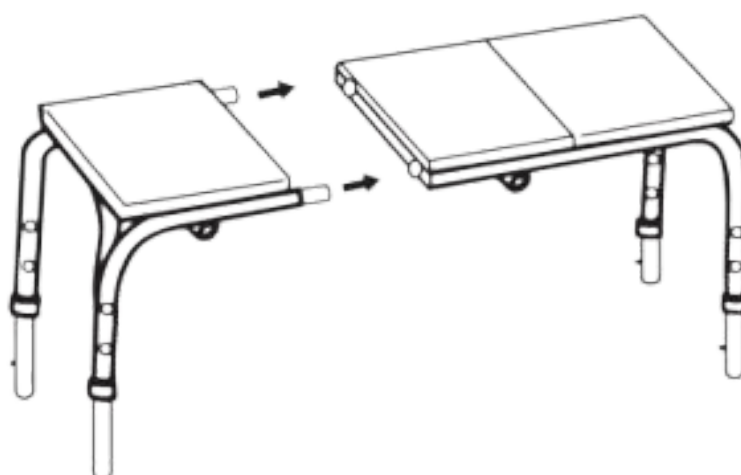
Grâce à son dossier réversible et à ses rallonges de pieds permettant d'ajuster la hauteur du siège de (860 à 1030 mm), cette aide pour le bain saura répondre aux besoins individuels de nombreux utilisateurs.

Placez entièrement le banc de transfert dans votre baignoire ou votre douche pour l'utiliser comme une chaise de douche haut de gamme, ou positionnez-le à moitié dedans et à moitié dehors pour effectuer des transferts en toute sécurité.

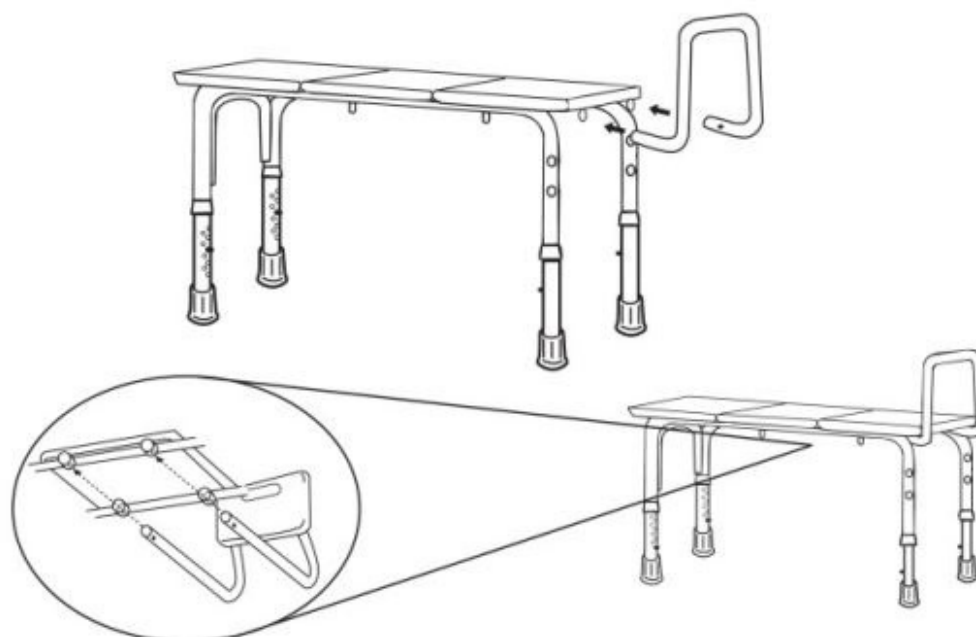
Que contient la boîte ?




Comment monter ?



Dossier et ressort intérieur ajustable



Comment placer dans la baignoire



ENTRETIEN - MAINTENANCE

L'absence d'entretien et de maintenance de votre rollator peut entraîner des risques de blessures graves.

- Nettoyer régulièrement le produit avec de l'eau tiède et un chiffon doux. Ne pas utiliser de produit abrasif, de détergent ou de produits solvantés.
- Sécher avec un chiffon doux propre et sec.
- En cas de dysfonctionnement, ne pas réparer le produit soi-même. Consulter un revendeur agréé.
- Liste de contrôle :

Afin de maintenir le produit en bon état, vérifiez avant chaque utilisation, et vérifiez régulièrement comme suit :

Vérifier l'article	À tout moment	Chaque semaine
Contrôler que le fauteuil coulisse bien le long de la structure	X	
Contrôler l'état du siège		X
Contrôler le fonctionnement du système de blocage du coulissement	X	
Contrôler le fonctionnement des 4 clips du réglage en hauteur	X	

CHANGEMENT DE PROPRIETAIRE

Le produit peut être réutilisé. Il doit d'abord être nettoyé et désinfecté en respectant les consignes d'hygiène. Lors du transfert du produit, pensez à remettre tous les documents techniques nécessaires au nouvel utilisateur. Au préalable, le produit devra être inspecté par un spécialiste autorisé.

RECYCLAGE

Lorsque le produit sera devenu inutilisable et que vous devrez le jeter : veuillez contacter votre revendeur spécialisé. Si vous souhaitez effectuer le recyclage pour vous-même, demandez à la société locale de gestion des déchets pour les directives d'élimination.

STOCKAGE

Le non-respect des conditions de stockage peut entraîner une détérioration du produit et donc des risques de blessures graves

Ne pas stocker votre produit pendant une période prolongée près d'une source de chaleur ou au soleil (ex : derrière une fenêtre ou près d'un radiateur) ou près d'une source de froid.

Conserver à l'écart de toute flamme et source d'étincelle.

Respecter les conditions pour ranger et stocker votre produit.

- Dans un endroit sec et tempéré
- Protéger votre produit par un emballage de la poussière, de la corrosion (ex : éléments abrasifs, sable, eau de mer, air salin)
- Stockez toutes les pièces retirées ensemble, au même endroit (ou repérez-les si nécessaire) pour éviter de les mélanger avec d'autres produits lors du remontage.
- Tous les composants doivent être stockés sans la moindre charge (ne pas déposer d'objets trop lourds sur les éléments du produit ne rien coincer...).

DUREE D'UTILISATION

La durée de vie prévue de ce produit est de 5 ans en conditions d'utilisation, de sécurité et d'entretien normales. Au-delà de cette période, le produit peut être utilisé aussi longtemps tant qu'il est toujours en bon état.

